

Résumé de l'expertise n° 40600BISCARROSSE03_c01

Cette page de synthèse ne peut être utilisée indépendamment du rapport d'expertise complet.



Désignation du ou des bâtiments

Localisation du ou des bâtiments :








Adresse : **178 Boulevard des Sables (Parking N°24)**

Commune : **40600 BISCARROSSE**

Désignation et situation du ou des lot(s) de copropriété :

1 étage appartement n° A124, Lot numéro Parking N°24

Périmètre de repérage : ... **Appartement A124 dans sa globalité**

	Prestations	Conclusion						
	Etat Termite/Parasitaire	Il n'a pas été repéré d'indice d'infestation de termites.						
	Électricité	L'installation intérieure d'électricité comporte une ou des anomalies pour laquelle ou lesquelles il est vivement recommandé d'agir afin d'éliminer les dangers qu'elle(s) présente(nt).						
	DPE	<div style="border: 1px solid black; padding: 5px; display: inline-block;"> <table style="border-collapse: collapse;"> <tr> <td style="padding: 2px 10px;">157</td> <td style="padding: 2px 10px;">4</td> <td style="padding: 2px 10px;"></td> </tr> <tr> <td style="font-size: 8px;">kWh/m²/an</td> <td style="font-size: 8px;">kg CO₂/m²/an</td> <td></td> </tr> </table> </div> <p>Estimation des coûts annuels : entre 740 € et 1 030 € par an Prix moyens des énergies indexés sur les années 2021, 2022, 2023 Numéro enregistrement DPE (ADEME) : 2440E3908231G</p>	157	4		kWh/m ² /an	kg CO ₂ /m ² /an	
157	4							
kWh/m ² /an	kg CO ₂ /m ² /an							
	Mesurage	Superficie Loi Carrez totale : 55,27 m ²						

Rapport de l'état relatif à la présence de termites dans le bâtiment

Numéro de dossier : 40600BISCARROSSE03_c01
Norme méthodologique employée : AFNOR NF P 03-201 – Février 2016
Date du repérage : 05/11/2024
Heure d'arrivée : 13h30
Temps passé sur site :

A. - Désignation du ou des bâtiments

Localisation du ou des bâtiments :

Département : **Landes**

Adresse : **178 Boulevard des Sables (Parking N°24)**

Commune : **40600 BISCARROSSE**

Désignation et situation du ou des lot(s) de copropriété :

..... **1 étage appartement n° A124, Lot numéro Parking N°24**

Informations collectées auprès du donneur d'ordre :

Présence de traitements antérieurs contre les termites

Présence de termites dans le bâtiment

Fourniture de la notice technique relatif à l'article R 131-3 du CCH si date du dépôt de la demande de permis de construire ou date d'engagement des travaux postérieure au 01/11/2006

Documents fournis:

..... **Néant**

Désignation du (ou des) bâtiment(s) et périmètre de repérage :

..... **Habitation (partie privative d'immeuble)**

..... **Appartement A124 dans sa globalité**

Situation du bien en regard d'un arrêté préfectoral pris en application de l'article L 131-5 du CCH :

..... **Le bien est situé dans une zone soumise à un arrêté préfectoral.**

B. - Désignation du client

Désignation du client :

Nom et prénom :

Adresse :

Si le client n'est pas le donneur d'ordre :

Qualité du donneur d'ordre (sur déclaration de l'intéressé) : **Autre**

Nom et prénom : **M. MAÎTRE ZAVOLI**

Adresse : **693 Avenue Henri Guillaumet
40160 Parentis-en-Born**

C. - Désignation de l'opérateur de diagnostic

Identité de l'opérateur de diagnostic :

Nom et prénom : **RIEMER Marco G.**

Raison sociale et nom de l'entreprise : **LANDES DIAGNOSTICS**

Adresse : **41 impasse de la Clairière
40460 SANGUINET**

Numéro SIRET : **948522958**

Désignation de la compagnie d'assurance : ... **AXA**

Numéro de police et date de validité : **11199794804 - 01/01/2025**

Certification de compétence **C2022-SE11-035** délivrée par : **WE.CERT**, le **21/12/2022**

D. - Identification des bâtiments et des parties de bâtiments visités et des éléments infestés ou ayant été infestés par les termites et ceux qui ne le sont pas :

Liste des pièces visitées :

1er étage - Chambre 1,
1er étage - Chambre 2,
1er étage - Chambre 3,
1er étage - Cuisine/Séjour,
1er étage - Wc,
1er étage - Salle de bain,

1er étage - Salle d'eau,
1er étage - Couloir 1,
1er étage - Couloir 2,
1er étage - Placard,
1er étage - balcon,
Extérieur - Place de Parking N°24

Bâtiments et parties de bâtiments visités (1)	Ouvrages, parties d'ouvrages et éléments examinés (2)	Résultats du diagnostic d'infestation (3)
1er étage		
Chambre 1	Sol - Parquet et Bois	Absence d'indices d'infestation de termites
	Plinthes - Bois et Peinture	Absence d'indices d'infestation de termites
	Mur - Enduit et Peinture	Absence d'indices d'infestation de termites
	Fenêtre (F1) - Métal	Absence d'indices d'infestation de termites
	Porte (P1) - Bois et Peinture	Absence d'indices d'infestation de termites
	Plafond - Plâtre et Peinture	Absence d'indices d'infestation de termites
Chambre 2	Sol - Parquet et Bois	Absence d'indices d'infestation de termites
	Plinthes - Bois et Peinture	Absence d'indices d'infestation de termites
	Mur - Enduit et Peinture	Absence d'indices d'infestation de termites
	Fenêtre (F1) - Métal	Absence d'indices d'infestation de termites
	Porte (P1) - Bois et Peinture	Absence d'indices d'infestation de termites
	Plafond - Plâtre et Peinture	Absence d'indices d'infestation de termites
Chambre 3	Sol - Parquet et Bois	Absence d'indices d'infestation de termites
	Plinthes - Bois et Peinture	Absence d'indices d'infestation de termites
	Mur - Enduit et Peinture	Absence d'indices d'infestation de termites
	Fenêtre (F2) - Métal	Absence d'indices d'infestation de termites
	Porte (P2) - Bois et Peinture	Absence d'indices d'infestation de termites
	Plafond - Plâtre et Peinture	Absence d'indices d'infestation de termites
Cuisine/Séjour	Sol - Parquet et Bois	Absence d'indices d'infestation de termites
	Plinthes - Bois et Peinture	Absence d'indices d'infestation de termites
	Mur - Enduit et Peinture	Absence d'indices d'infestation de termites
	Fenêtre (F3) - Métal	Absence d'indices d'infestation de termites
	Plafond - Plâtre et Peinture	Absence d'indices d'infestation de termites
Wc	Sol - Parquet et Bois	Absence d'indices d'infestation de termites
	Plinthes - Bois et Peinture	Absence d'indices d'infestation de termites
	Mur - Enduit et Carrelage	Absence d'indices d'infestation de termites
	Porte (P3) - Bois et Peinture	Absence d'indices d'infestation de termites
	Plafond - Plâtre et Peinture	Absence d'indices d'infestation de termites
Salle de bain	Sol - Parquet et Bois	Absence d'indices d'infestation de termites
	Plinthes - Bois et Peinture	Absence d'indices d'infestation de termites
	Mur - Enduit et Carrelage	Absence d'indices d'infestation de termites
	Porte (P4) - Bois et Peinture	Absence d'indices d'infestation de termites
	Plafond - Plâtre et Peinture	Absence d'indices d'infestation de termites
Salle d'eau	Sol - Parquet et Bois	Absence d'indices d'infestation de termites
	Plinthes - Bois et Peinture	Absence d'indices d'infestation de termites
	Mur - Enduit et Peinture	Absence d'indices d'infestation de termites
	Porte (P5) - Bois et Peinture	Absence d'indices d'infestation de termites
	Plafond - Plâtre et Peinture	Absence d'indices d'infestation de termites
Couloir 1	Sol - Parquet et Bois	Absence d'indices d'infestation de termites
	Plinthes - Bois et Peinture	Absence d'indices d'infestation de termites
	Mur - Enduit et Peinture	Absence d'indices d'infestation de termites
	Plafond - Plâtre et Peinture	Absence d'indices d'infestation de termites

Bâtiments et parties de bâtiments visités (1)	Ouvrages, parties d'ouvrages et éléments examinés (2)	Résultats du diagnostic d'infestation (3)
Couloir 2	Sol - Parquet et Bois	Absence d'indices d'infestation de termites
	Plinthes - Bois et Peinture	Absence d'indices d'infestation de termites
	Mur - Enduit et Peinture	Absence d'indices d'infestation de termites
	Plafond - Plâtre et Peinture	Absence d'indices d'infestation de termites
Placard	Sol - Parquet et Bois	Absence d'indices d'infestation de termites
	Plinthes - Bois et Peinture	Absence d'indices d'infestation de termites
	Mur - Enduit et Peinture	Absence d'indices d'infestation de termites
	Plafond - Plâtre et Peinture	Absence d'indices d'infestation de termites
balcon	Sol - Béton	Absence d'indices d'infestation de termites
	Mur - Crépi et Peinture	Absence d'indices d'infestation de termites
Extérieur		
Place de Parking N°24	Sol - Béton	Absence d'indices d'infestation de termites

(1) Identifier notamment chaque bâtiment et chacune des pièces du bâtiment.

(2) Identifier notamment : ossature, murs, planchers, escaliers, boiseries, plinthes, charpentes...

(3) Mentionner les indices ou l'absence d'indices d'infestation de termites et en préciser la nature et la localisation.

E. – Catégories de termites en cause :

La mission et son rapport sont exécutés conformément à la norme AFNOR NF P 03-201 (Février 2016) et à l'arrêté du 07 mars 2012 modifiant l'arrêté du 29 mars 2007.

La recherche de termites porte sur différentes catégories de termites :

- **Les termites souterrains**, regroupant cinq espèces identifiées en France métropolitaine (Reticulitermes flavipes, reticulitermes lucifugus, reticulitermes banyulensis, reticulitermes grassei et reticulitermes urbis) et deux espèces supplémentaires dans les DOM (Coptotermes et heterotermes),

- **Les termites de bois sec**, regroupant les kalotermes flavicolis présent surtout dans le sud de la France métropolitaine et les Cryptotermes présent principalement dans les DOM et de façon ponctuelle en métropole.

- **Les termites arboricoles**, appartiennent au genre Nasutitermes présent presque exclusivement dans les DOM.

Les principaux indices d'une infestation sont :

- Altérations dans le bois,
- Présence de termites vivants,
- Présence de galeries-tunnels (cordonnets) ou concrétions,
- Cadavres ou restes d'individus reproducteurs,
- Présence d'orifices obturés ou non.

Rappels réglementaires :

L 131-3 du CCH : Lorsque, dans une ou plusieurs communes, des foyers de termites sont identifiés, un arrêté préfectoral, pris sur proposition ou après consultation des conseils municipaux intéressés, délimite les zones contaminées ou susceptibles de l'être à court terme. Lorsque, dans une ou plusieurs communes, des foyers de mэрule sont identifiés, un arrêté préfectoral, consultable en préfecture, pris sur proposition ou après consultation des conseils municipaux intéressés, délimite les zones de présence d'un risque de mэрule.

Article L126-24 du CCH : En cas de vente de tout ou partie d'un immeuble bâti situé dans une zone délimitée en application du premier alinéa de l'article L. 131-3, un état relatif à la présence de termites est produit dans les conditions et selon les modalités prévues aux articles L. 271-4 à L. 271-6.

Article L 112-17 du CCH : Les règles de construction et d'aménagement applicables aux ouvrages et locaux de toute nature quant à leur résistance aux termites et aux autres insectes xylophages sont fixées par décret en Conseil d'Etat. Ces règles peuvent être adaptées à la situation particulière de la Guadeloupe, de la Guyane, de la Martinique, de La Réunion, de Mayotte et de Saint-Martin.

F. – Identification des bâtiments et parties du bâtiment (pièces et volumes) n'ayant pu être visités et justification :

Il est rappelé que pour cette mission complémentaire, les pièces visitées lors de la mission de repérage principale ne sont pas revisitées, ce complément de rapport ne reprend ni modifie les conclusions du Complément 1 du rapport principal.

Néant

G. - Identification des ouvrages, parties d'ouvrages et éléments qui n'ont pas été examinés et justification :

Localisation	Liste des ouvrages, parties d'ouvrages	Motif
Néant	-	

Nota : notre cabinet s'engage à retourner sur les lieux afin de compléter le constat aux parties d'immeubles non visités, dès lors que les dispositions permettant un contrôle des zones concernées auront été prises par le propriétaire ou son mandataire.

H. - Constatations diverses :

Localisation	Liste des ouvrages, parties d'ouvrages	Observations et constatations diverses
Général	-	<p>Le diagnostic se limite aux zones rendues visibles et accessibles par le propriétaire.</p> <p>Les ouvrages et parties d'ouvrages suivants n'ont pu être examinés en raison notamment de leur inaccessibilité :</p> <ul style="list-style-type: none"> - Les zones situées derrière les doublages/habillages des murs et plafonds, tapisserie , papier peint , moquette murale - Les parties des ouvrages bois en contact avec le sol et /ou les murs (parquet , plinthes , huisseries bois, dormants, bardages , panneaux agglomérés...) - Les sous faces des lambris , parement en lambris et liteaux de fixation , - Les faces non visibles et non accessibles des placards muraux , - Les faces non visibles en contact avec le sol ou solidement et en partie enterrées dans le sol , des poteaux en bois , bordures et chemin de bois

Note 1: Les indices d'infestation des autres agents de dégradation biologique du bois sont notés de manière générale pour information du donneur d'ordre, il n'est donc pas nécessaire d'en indiquer la nature, le nombre et la localisation précise. Si le donneur d'ordre le souhaite, il fait réaliser une recherche de ces agents dont la méthodologie et les éléments sont décrits dans la norme NF-P 03-200.

I. - Moyens d'investigation utilisés :

La mission et son rapport sont exécutés conformément à la norme AFNOR NF P 03-201 (Février 2016), à l'article L131-3, L126-6, L126-24 et R. 126-42, D126-43, L 271-4 à 6 et à l'arrêté du 07 mars 2012 modifiant l'arrêté du 29 mars 2007. La recherche de termites porte sur les termites souterrain, termites de bois sec ou termites arboricole et est effectuée jusqu'à 10 mètres des extérieurs de l'habitation, dans la limite de la propriété.

Moyens d'investigation :

- Examen visuel des parties visibles et accessibles.
- Sondage manuel systématique des boiseries à l'aide d'un poinçon.
- Utilisation d'un ciseau à bois en cas de constatation de dégradations.
- Utilisation d'une échelle en cas de nécessité.
- À l'extérieur une hachette est utilisée pour sonder le bois mort.

Représentant du propriétaire (accompagnateur) :

Sans accompagnateur

Commentaires (Ecart par rapport à la norme, ...) :

Le diagnostic se limite aux zones rendues visibles et accessibles par le propriétaire. Les ouvrages et parties d'ouvrages suivants n'ont pu être examinés en raison notamment de leur inaccessibilité :

- Les zones situées derrière les doublages/habillages des murs et plafonds, tapisserie , papier peint , moquette murale
- Les parties des ouvrages bois en contact avec le sol et /ou les murs (parquet , plinthes , huisseries bois, dormants, bardages , panneaux agglomérés...)
- Les sous faces des lambris , parement en lambris et liteaux de fixation ,
- Les faces non visibles et non accessibles des placards muraux ,
- Les faces non visibles en contact avec le sol ou solidement et en partie enterrées dans le sol , des poteaux en bois , bordures et chemin de bois

J. – VISA et mentions :

Mention 1 : Le présent rapport n'a de valeur que pour la date de la visite et est exclusivement limité à l'état relatif à la présence de termites dans le bâtiment objet de la mission.

Mention 2 : L'intervention n'a pas eu pour but de donner un diagnostic de la résistance mécanique des bois et matériaux.

Nota 2 : Dans le cas de la présence de termites, il est rappelé l'obligation de déclaration en mairie de l'infestation prévue aux articles L.126-4 et L.126-5 du code de la construction et de l'habitation.

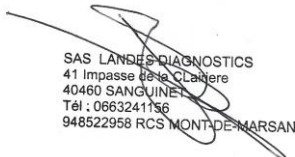
Nota 3 : Conformément à l'article L-271-6 du CCH, l'opérateur ayant réalisé cet état relatif à la présence de termites n'a aucun lien de nature à porter atteinte à son impartialité et à son indépendance ni avec le propriétaire ou son mandataire qui fait appel à lui, ni avec une entreprise pouvant réaliser des travaux sur des ouvrages pour lesquels il lui est demandé d'établir cet état.

*Nota 4 : Le présent rapport est établi par une personne dont les compétences sont certifiées par **WE.CERT 13 rue de Saintignon 57100 THIONVILLE (détail sur www.info-certif.fr)***

Visite effectuée le **05/11/2024**.

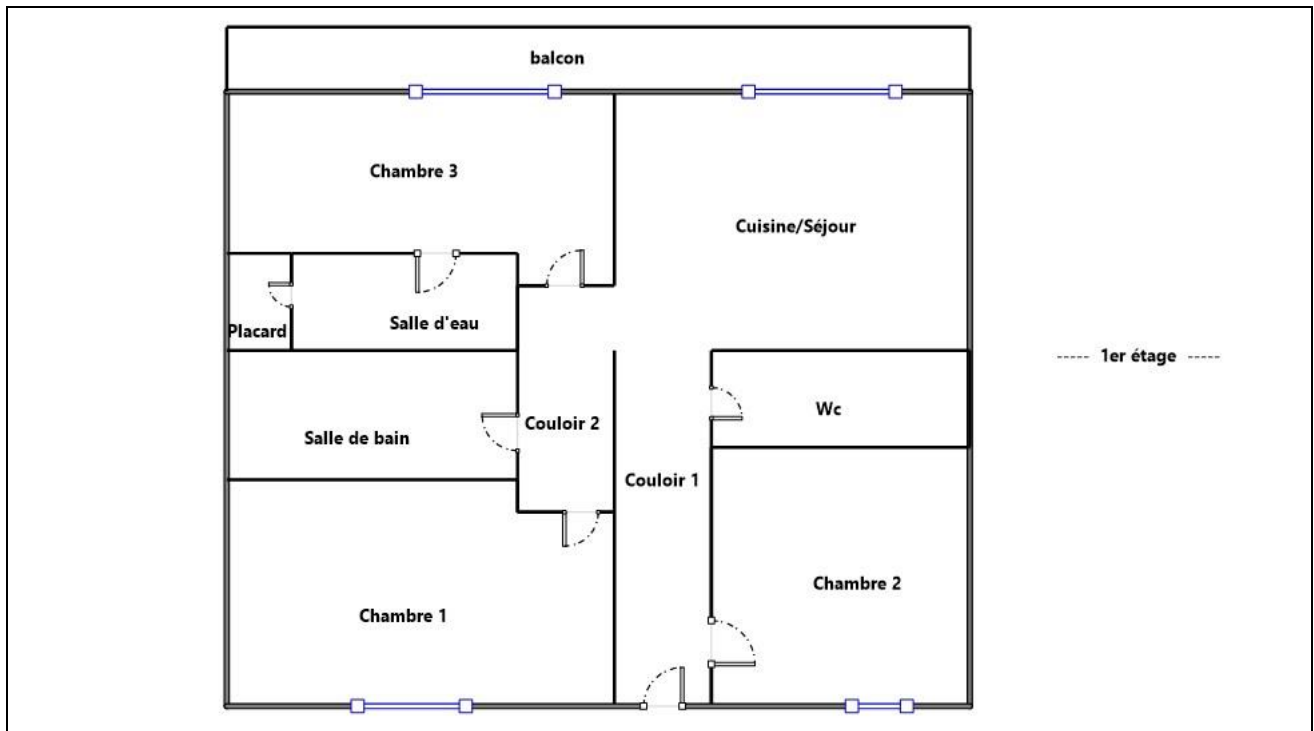
Fait à **BISCARROSSE**, le **05/11/2024**

Par : RIEMER Marco G.


SAS LANDES DIAGNOSTICS
41 Impasse de la Clarière
40460 SANGUINET
Tél : 0663241156
948522958 RCS MONT DE MARSAN

Signature du représentant :

Annexe – Croquis de repérage



Annexe – Ordre de mission / Assurance / Attestation sur l'honneur

Aucun document n'a été mis en annexe

Votre Assurance

► RCE PRESTATAIRES



Assurance et Banque

ATTESTATION

SAS LANDES DIAGNOSTICS
41 IMP DE LA CLAIRIERE
40460 SANGUINET FR

AGENT

EI BELVAL - EIRL VERGNE
7 AV LAMARTINE
33120 ARCAÇON
Tél : 0557525215
Fax : 05.57.52.52.16
Email : AGENCE.BELVALVERGNE@AXA.FR
Portefeuille : 0033020344

Vos références :

Contrat n° 11199794804
Client n° 3480635704

AXA France IARD, atteste que :

**SAS LANDES DIAGNOSTICS
41 IMP DE LA CLAIRIERE
40460 SANGUINET**

est titulaire d'un contrat d'assurance N° **11199794804** ayant pris effet le **01/01/2024** garantissant sa responsabilité civile et professionnelle pour les activités suivantes :

- DIAGNOSTICS TECHNIQUES IMMOBILIERS OBLIGATOIRES + DPE + TERMITES
- MESURAGE LOI CARREZ/BOUTIN
- DIAGNOSTIQUES ASSAINISSEMENT INDIVIDUEL ET COLLECTIF
- CONSTATS AMIANTE AVANT TRAVAUX ET APRES TRAVAUX
- AUDIT ENERGETIQUE REGLEMENTAIRE :

réalisé dans le cadre de la Loi Climat et Résilience n°2021-1104 du 22/08/2021.

A L'EXCLUSION DE TOUTES PRESTATIONS DE LOUAGE D'OUVRAGE OU DE MAITRISE D'ŒUVRE RELEVANT DE L'OBLIGATION D'ASSURANCE DECENNALE.

Exclusions :

- **TOUTES PRESTATIONS DE LOUAGE D'OUVRAGE OU DE MAITRISE D'ŒUVRE RELEVANT DE L'OBLIGATION D'ASSURANCE DECENNALE.**
- **LES DOMMAGES RESULTANT D'UN AUDIT ENERGETIQUE REALISE POUR LES IMMEUBLES A USAGE D'HABITATION COMPRENANT PLUSIEURS LOGEMENTS CONFORMEMENT A L'ARTICLE 1 DU DECRET N° 2022-780 DU 4 MAI 2022.**

Ce contrat permet à l'assuré de satisfaire à l'obligation d'assurance de responsabilité civile professionnelle instituée par l'article R271-2 du Code de la Construction et de l'Habitation relatif aux diagnostics techniques.

La présente attestation, qui ne peut engager l'Assureur au-delà des limites et conditions du contrat en cours d'établissement auquel elle se réfère, est délivrée sous réserve de la régularisation de celui-ci.

La présente attestation est valable pour la période du **01/01/2024** au **01/01/2025** sous réserve des possibilités de suspension ou de résiliation en cours d'année d'assurance pour les cas prévus par le Code des Assurances ou le contrat.

AXA Assurances IARD Mutuelle

Société d'assurance mutuelle à cotisations fixes contre l'incendie, les accidents et les risques divers
Entreprise régie par le Code des assurances - 313, Terrasses de l'Arche - 92727 Nanterre Cedex
Siren 775 699 309 - TVA intracommunautaire n° FR 39 775 699 309
Opérations d'assurances exonérées de TVA - art. 261-C CGI - sauf pour les garanties portées par AXA Assistance France Assurances

1/1

1D/06/2024/03/1220

NATURE DES GARANTIES	LIMITES DES GARANTIES
Tous dommages corporels, matériels et immatériels consécutifs confondus (autres que ceux visés au paragraphe « Autres garanties » ci-après)	9.000.000 € par année d'assurance
Dont :	
• Dommages corporels	9.000.000 € par année d'assurance
• Dommages matériels et immatériels consécutifs confondus	1.200.000 € par année d'assurance
• Dommages immatériels non consécutifs	150.000 € par année d'assurance
• Dommages aux biens confiés (selon extension aux conditions particulières)	150.000 € par sinistre
Autres garanties :	
Faute inexcusable (dommages corporels) (Article 3.1 des conditions générales)	2.000.000 € par année d'assurance dont 1.000.000 € par sinistre
Tous dommages relevant d'une obligation d'assurance	500.000 € par année d'assurance dont 300.000 € par sinistre
Les risques environnementaux (Article 3.4 des conditions générales) :	
Atteinte à l'environnement accidentelle tous dommages confondus dont : Le préjudice écologique (y compris les frais de prévention) et responsabilité environnementale	1.000.000 € par année d'assurance 100.000 € par année d'assurance
Défense (Article 4 des conditions générales)	Inclus dans la garantie mise en jeu
Recours (Article 4 des conditions générales)	20.000 € par litige

Fait à ARCACHON le 20 décembre 2023
Pour la société :



AXA Assurances IARD Mutuelle

Société d'assurance mutuelle à cotisations fixes contre l'incendie, les accidents et les risques divers
Entreprise régie par le Code des assurances - 313, Terrasses de l'Arche - 92727 Nanterre Cedex
Siren 775 699 309 - TVA intracommunautaire n° FR 39 775 699 309
Opérations d'assurances exonérées de TVA - art. 261-C CGI - sauf pour les garanties portées par AXA Assistance France Assurances

2/2



WE-CERT CERTIFICAT DE COMPETENCES DIAGNOSTIQUEUR IMMOBILIER

«Version 03»
REV 00

Décerné à : **Marco RIEMER**

Sous le numéro : **C2022-SE11-035**

Domaine (S) concerné (S)	VALIDITE
DIAGNOSTIC DE PERFORMANCE ÉNERGÉTIQUE (SANS MENTION)	Du 21/12/2022 Au 20/12/2029
DIAGNOSTIC DE PERFORMANCE ÉNERGÉTIQUE (MENTION)	Du 21/12/2022 Au 20/12/2029
DIAGNOSTIC DE L'ETAT DES INSTALLATIONS INTÉRIEURES DE GAZ	Du 21/12/2022 Au 20/12/2029
DIAGNOSTIC DE L'ETAT DES INSTALLATIONS ÉLECTRIQUES DES IMMEUBLES A USAGE D'HABITATION	Du 21/12/2022 Au 20/12/2029
DIAGNOSTIC CONSTAT DES RISQUES D'EXPOSITION AU PLOMB	Du 21/12/2022 Au 20/12/2029
DIAGNOSTIC DE REPÉRAGE DES MATÉRIAUX ET PRODUITS CONTENANT DE L'AMIANTE DANS LES IMMEUBLES BÂTIS (SANS MENTION)	Du 21/12/2022 Au 20/12/2029
DIAGNOSTIC DE REPÉRAGE DES MATÉRIAUX ET PRODUITS CONTENANT DE L'AMIANTE DANS LES IMMEUBLES BÂTIS (MENTION)	Du 21/12/2022 Au 20/12/2029
DIAGNOSTIC ÉTAT DU BÂTIMENT RELATIF À LA PRÉSENCE DE TERMITES (MÉTROPOLE)	Du 21/12/2022 Au 20/12/2029
DIAGNOSTIC ÉTAT DU BÂTIMENT RELATIF À LA PRÉSENCE DE TERMITES (DROM-COM)	X

Les compétences répondent aux exigences définies en vertu du code de la construction et de l'habitation (art. L.271-4 et suivants, R.271-1 et suivants ainsi que les arrêtés d'application*) pour les diagnostics réglementaires. La preuve de conformité a été apportée par l'évaluation certification. Ce certificat est valable à condition que les résultats des divers audits de surveillance soient pleinement satisfaisants.

* Arrêté du 24 décembre 2021 définissant les critères de certification des opérateurs de diagnostic technique et des organismes de formation et d'accréditation des organismes de certification.

* Arrêté du 20 juillet 2023 définissant les critères de certification des diagnostiqueurs intervenant dans le domaine du diagnostic de performance énergétique, de leurs organismes de formation et les exigences applicables aux organismes de certification et modifiant l'arrêté du 24 décembre 2021 définissant les critères de certification des opérateurs de diagnostic technique et des organismes de formation et d'accréditation des organismes de certification

Délivré à Thionville, le 01/07/2024
Par WE-CERT
Président



WE-CERT "Qualit'compétences" - 9 rue de Saintignon, 57100 THIONVILLE
Tél : 03 72 52 02 45 - mail : admin@qualit-compétences.com
SAS au capital de 7500 Euros - RCS de Thionville - Code APE / NAF, 7120B N°SIRET 88851995600021

Etat de l'Installation Intérieure d'Electricité

Numéro de dossier : 40600BISCARROSSE03_c01
Norme méthodologique employée : AFNOR NF C 16-600 (juillet 2017)
Date du repérage : 05/11/2024
Heure d'arrivée : 13h30
Durée du repérage :

La présente mission consiste, suivant l'arrêté du 28 septembre 2017 et du 4 avril 2011, à établir un état de l'installation électrique, en vue d'évaluer les risques pouvant porter atteinte à la sécurité des personnes. (Application des articles L. 134-7 du code de la construction et de l'habitation). En aucun cas, il ne s'agit d'un contrôle de conformité de l'installation vis-à-vis de la réglementation en vigueur. Cet état de l'installation intérieure d'électricité a une durée de validité de 3 ans.

A. - Désignation et description du local d'habitation et de ses dépendances

Localisation du local d'habitation et de ses dépendances :

Type d'immeuble : **Appartement**
Adresse : **178 Boulevard des Sables (Parking N°24)**
Commune : **40600 BISCARROSSE**
Département : **Landes**

Référence cadastrale : , identifiant fiscal : **N/A**

Désignation et situation du ou des lot(s) de copropriété :

..... **1 étage appartement n° A124, Lot numéro Parking N°24**

Périmètre de repérage : **Appartement A124 dans sa globalité**

Année de construction : **2013**

Année de l'installation : **2013**

Distributeur d'électricité : **Engie**

Parties du bien non visitées : **Il est rappelé que pour cette mission complémentaire, les pièces visitées lors de la mission de repérage principale ne sont pas revisitées, ce complément de rapport ne reprend ni modifie les conclusions du Complément 1 du rapport principal.**

Néant

B. - Identification du donneur d'ordre

Identité du donneur d'ordre :

Nom et prénom : **M. MAÎTRE ZAVOLI**
Adresse : **693 Avenue Henri Guillaumet**
..... **40160 Parentis-en-Born**

Téléphone et adresse internet : . **Non communiqués**

Qualité du donneur d'ordre (sur déclaration de l'intéressé) : **Autre**

Propriétaire du local d'habitation et de ses dépendances:

Nom et prénom :

Adresse :

C. - Identification de l'opérateur ayant réalisé l'intervention et signé le rapport

Identité de l'opérateur de diagnostic :

Nom et prénom : **RIEMER Marco G.**
Raison sociale et nom de l'entreprise : **LANDES DIAGNOSTICS**
Adresse : **41 impasse de la Clairière**

..... **40460 SANGUINET**

Numéro SIRET : **948522958**

Désignation de la compagnie d'assurance : **AXA**

Numéro de police et date de validité : **11199794804 - 01/01/2025**

Le présent rapport est établi par une personne dont les compétences sont certifiées par **WE.CERT** le **21/12/2022** jusqu'au **20/12/2029**. (Certification de compétence **C2022-SE11-035**)

D. – Rappel des limites du champ de réalisation de l'état de l'installation intérieure d'électricité

L'état de l'installation intérieure d'électricité porte sur l'ensemble de l'installation intérieure d'électricité à basse tension des locaux à usage d'habitation située en aval de l'appareil général de commande et de protection de cette installation. Il ne concerne pas les matériels d'utilisation amovibles, ni les circuits internes des matériels d'utilisation fixes, destinés à être reliés à l'installation électrique fixe, ni les installations de production ou de stockage par batteries d'énergie électrique du générateur jusqu'au point d'injection au réseau public de distribution d'énergie ou au point de raccordement à l'installation intérieure. Il ne concerne pas non plus les circuits de téléphonie, de télévision, de réseau informatique, de vidéophonie, de centrale d'alarme, etc., lorsqu'ils sont alimentés en régime permanent sous une tension inférieure ou égale à 50 V en courant alternatif et 120 V en courant continu.

L'intervention de l'opérateur réalisant l'état de l'installation intérieure d'électricité ne porte que sur les constituants visibles, visitables, de l'installation au moment du diagnostic. Elle s'effectue sans démontage de l'installation électrique (hormis le démontage des capots des tableaux électriques lorsque cela est possible) ni destruction des isolants des câbles.

Des éléments dangereux de l'installation intérieure d'électricité peuvent ne pas être repérés, notamment :

- les parties de l'installation électrique non visibles (incorporées dans le gros œuvre ou le second œuvre ou masquées par du mobilier) ou nécessitant un démontage ou une détérioration pour pouvoir y accéder (boîtes de connexion, conduits, plinthes, goulottes, huisseries, éléments chauffants incorporés dans la maçonnerie, luminaires des piscines plus particulièrement) ;
- les parties non visibles ou non accessibles des tableaux électriques après démontage de leur capot ;
- inadéquation entre le courant assigné (calibre) des dispositifs de protection contre les surintensités et la section des conducteurs sur toute la longueur des circuits;

E. – Synthèse de l'état de l'installation intérieure d'électricité

E.1. Anomalies et/ou constatations diverses relevées

- L'installation intérieure d'électricité ne comporte **aucune anomalie** et ne fait pas l'objet de constatations diverses.
- L'installation intérieure d'électricité ne comporte **aucune anomalie**, mais fait l'objet de **constatations diverses**.
- L'installation intérieure d'électricité **comporte une ou des anomalies**. Il est recommandé au propriétaire de les supprimer en consultant dans les meilleurs délais un installateur électricien qualifié afin d'éliminer les dangers qu'elle(s) présente(nt). L'installation ne fait pas l'objet de constatations diverses.
- L'installation intérieure d'électricité **comporte une ou des anomalies**. Il est recommandé au propriétaire de les supprimer en consultant dans les meilleurs délais un installateur électricien qualifié afin d'éliminer les dangers qu'elle(s) présente(nt). L'installation fait également l'objet de **constatations diverses**.


E.2. Les domaines faisant l'objet d'anomalies sont :

- 1. L'appareil général de commande et de protection et de son accessibilité.
- 2. La protection différentielle à l'origine de l'installation électrique et sa sensibilité appropriée aux conditions de mise à la terre.
- 3. La prise de terre et l'installation de mise à la terre.
- 4. La protection contre les surintensités adaptée à la section des conducteurs, sur chaque circuit.
- 5. La liaison équipotentielle dans les locaux contenant une baignoire ou une douche.
- 6. Les règles liées aux zones dans les locaux contenant une baignoire ou une douche.
- 7. Des matériels électriques présentant des risques de contacts directs.
- 8.1 Des matériels électriques vétustes, inadaptés à l'usage.
- 8.2 Des conducteurs non protégés mécaniquement.
- 9. Des appareils d'utilisation situés dans les parties communes et alimentés depuis la partie privative ou des appareils d'utilisation situés dans la partie privative et alimentés depuis les parties communes.
- 10. La piscine privée ou le bassin de fontaine.

E.3. Les constatations diverses concernent :

- Des installations, parties d'installations ou spécificités non couvertes par le présent diagnostic.
- Des points de contrôle n'ayant pu être vérifiés.
- Des constatations concernant l'installation électrique et/ou son environnement.

F. - Anomalies identifiées

N° Article (1)	Libellé et localisation (*) des anomalies	N° Article (2)	Libellé des mesures compensatoires (3) correctement mises en œuvre	Photos
B7.3 d	L'installation électrique comporte au moins une connexion avec une partie active nue sous tension accessible. Remarques : Element de cuisine			
B8.3 e	Au moins un conducteur isolé n'est pas placé sur toute sa longueur dans un conduit, une goulotte ou une plinthe ou une huisserie, en matière isolante ou métallique, jusqu'à sa pénétration dans le matériel électrique qu'il alimente. Remarques : Présence de conducteurs électriques non protégés mécaniquement ; Faire intervenir un électricien qualifié afin d'installer des protections mécanique sur les conducteurs non protégés (1er étage - Cuisine/Séjour)			

(1) Référence des anomalies selon la norme ou la spécification technique utilisée.

(2) Référence des mesures compensatoires selon la norme ou la spécification technique utilisée.

(3) Une mesure compensatoire est une mesure qui permet de limiter un risque de choc électrique lorsque les règles fondamentales de sécurité ne peuvent s'appliquer pleinement pour des raisons soit économiques, soit techniques, soit administratives. Le numéro d'article et le libellé de la mesure compensatoire sont indiqués en regard de l'anomalie concernée.

(*) Avertissement : la localisation des anomalies n'est pas exhaustive. Il est admis que l'opérateur de diagnostic ne procède à la localisation que d'une anomalie par point de contrôle. Toutefois, cet avertissement ne concerne pas le test de déclenchement des dispositifs différentiels.

G.1. - Informations complémentaires

Article (1)	Libellé des informations
B11 a1	L'ensemble de l'installation électrique est protégé par au moins un dispositif différentiel à haute sensibilité inf. ou égal à 30 mA.
B11 b1	L'ensemble des socles de prise de courant est de type à obturateur.
B11 c1	L'ensemble des socles de prise de courant possède un puits de 15 mm.

(1) Référence des informations complémentaires selon la norme ou la spécification technique utilisée.

G.2. - Constatations diverses

Il est conseillé de faire réaliser, dans les meilleurs délais et par un installateur électricien qualifié, les travaux permettant de lever au moins les anomalies relevées.

Certains points de contrôles n'ont pu être effectués. De ce fait la responsabilité du propriétaire reste pleinement engagée en cas d'accident ou d'incident ayant pour origine une défaillance de toute ou partie de l'installation n'ayant pu être contrôlée

Constatation type E1. - Installations, partie d'installation ou spécificités non couvertes

Néant

Constatation type E2. - Points de contrôle du diagnostic n'ayant pu être vérifiés

N° Article (1)	Libellé des points de contrôle n'ayant pu être vérifiés selon norme NF C 16-600 - Annexe C	Motifs
Néant	-	

(1) Référence des constatations diverses selon la norme ou la spécification technique utilisée.

Constatation type E3. - Constatations concernant l'installation électrique et/ou son environnement

Néant

H. – Identification des parties du bien (pièces et emplacements) n'ayant pu être visitées et justification :

Il est rappelé que pour cette mission complémentaire, les pièces visitées lors de la mission de repérage principale ne sont pas revisitées, ce complément de rapport ne reprend ni modifie les conclusions du Complément 1 du rapport principal.

Néant

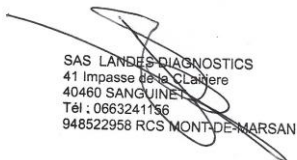
*Nota : Le présent rapport est établi par une personne dont les compétences sont certifiées par **WE.CERT - 13 rue de Saintignon 57100 THIONVILLE (détail sur www.info-certif.fr)***

Dates de visite et d'établissement de l'état :

Visite effectuée le : **05/11/2024**

Etat rédigé à **BISCARROSSE**, le **05/11/2024**

Par : RIEMER Marco G.


SAS LANDES DIAGNOSTICS
41 Impasse de la Clarière
40460 SANGUINET
Tél : 0663241156
948522958 RCS MONT-DE-MARSAN

Signature du représentant :

I. - Objectif des dispositions et description des risques encourus en fonction des anomalies identifiées

Correspondance avec le domaine d'anomalies (1)	Objectif des dispositions et description des risques encourus
B.1	Appareil général de commande et de protection : Cet appareil, accessible à l'intérieur du logement, permet d'interrompre, en cas d'urgence, en un lieu unique, connu et accessible, la totalité de la fourniture de l'alimentation électrique. Son absence, son inaccessibilité ou un appareil inadapté ne permet pas d'assurer cette fonction de coupure en cas de danger (risque d'électrisation, voire d'électrocution), d'incendie ou d'intervention sur l'installation électrique.
B.2	Protection différentielle à l'origine de l'installation : Ce dispositif permet de protéger les personnes contre les risques de choc électrique lors d'un défaut d'isolement sur un matériel électrique. Son absence ou son mauvais fonctionnement peut être la cause d'une électrisation, voire d'une électrocution.
B.3	Prise de terre et installation de mise à la terre : Ces éléments permettent, lors d'un défaut d'isolement sur un matériel électrique, de dévier à la terre le courant de défaut dangereux qui en résulte. L'absence de ces éléments ou leur inexistence partielle peut être la cause d'une électrisation, voire d'une électrocution.
B.4	Protection contre les surintensités : Les disjoncteurs divisionnaires ou coupe-circuits à cartouche fusible, à l'origine de chaque circuit, permettent de protéger les conducteurs et câbles électriques contre les échauffements anormaux dus aux surcharges ou courts-circuits. L'absence de ces dispositifs de protection ou leur calibre trop élevé peut être à l'origine d'incendies.
B.5	Liaison équipotentielle dans les locaux contenant une baignoire ou une douche : Elle permet d'éviter, lors d'un défaut, que le corps humain ne soit traversé par un courant électrique dangereux. Son absence privilégie, en cas de défaut, l'écoulement du courant électrique par le corps humain, ce qui peut être la cause d'une électrisation, voire d'une électrocution.
B.6	Règles liées aux zones dans les locaux contenant une baignoire ou une douche : Les règles de mise en œuvre de l'installation électrique à l'intérieur de tels locaux permettent de limiter le risque de chocs électriques, du fait de la réduction de la résistance électrique du corps humain lorsque celui-ci est mouillé ou immergé. Le non-respect de celles-ci peut être la cause d'une électrisation, voire d'une électrocution.
B.7	Matériels électriques présentant des risques de contact direct : Les matériels électriques dont des parties nues sous tension sont accessibles (matériels électriques anciens, fils électriques dénudés, bornes de connexion non placées dans une boîte équipée d'un couvercle, matériels électriques cassés...) présentent d'importants risques d'électrisation, voire d'électrocution.
B.8	Matériels électriques vétustes ou inadaptés à l'usage : Ces matériels électriques, lorsqu'ils sont trop anciens, n'assurent pas une protection satisfaisante contre l'accès aux parties nues sous tension ou ne possèdent plus un niveau d'isolement suffisant. Lorsqu'ils ne sont pas adaptés à l'usage que l'on veut en faire, ils deviennent très dangereux lors de leur utilisation. Dans les deux cas, ces matériels présentent d'importants risques d'électrisation, voire d'électrocution.
B.9	Appareils d'utilisation situés dans des parties communes et alimentés depuis les parties privatives : Lorsque l'installation électrique issue de la partie privative n'est pas mise en œuvre correctement, le contact d'une personne avec la masse d'un matériel électrique en défaut ou une partie active sous tension peut être la cause d'électrisation, voire d'électrocution.
B.10	Piscine privée ou bassin de fontaine : Les règles de mise en œuvre de l'installation électrique et des équipements associés à la piscine ou au bassin de fontaine permettent de limiter le risque de chocs électriques, du fait de la réduction de la résistance électrique du corps humain lorsque celui-ci est mouillé ou immergé. Le non-respect de celles-ci peut être la cause d'une électrisation, voire d'une électrocution.

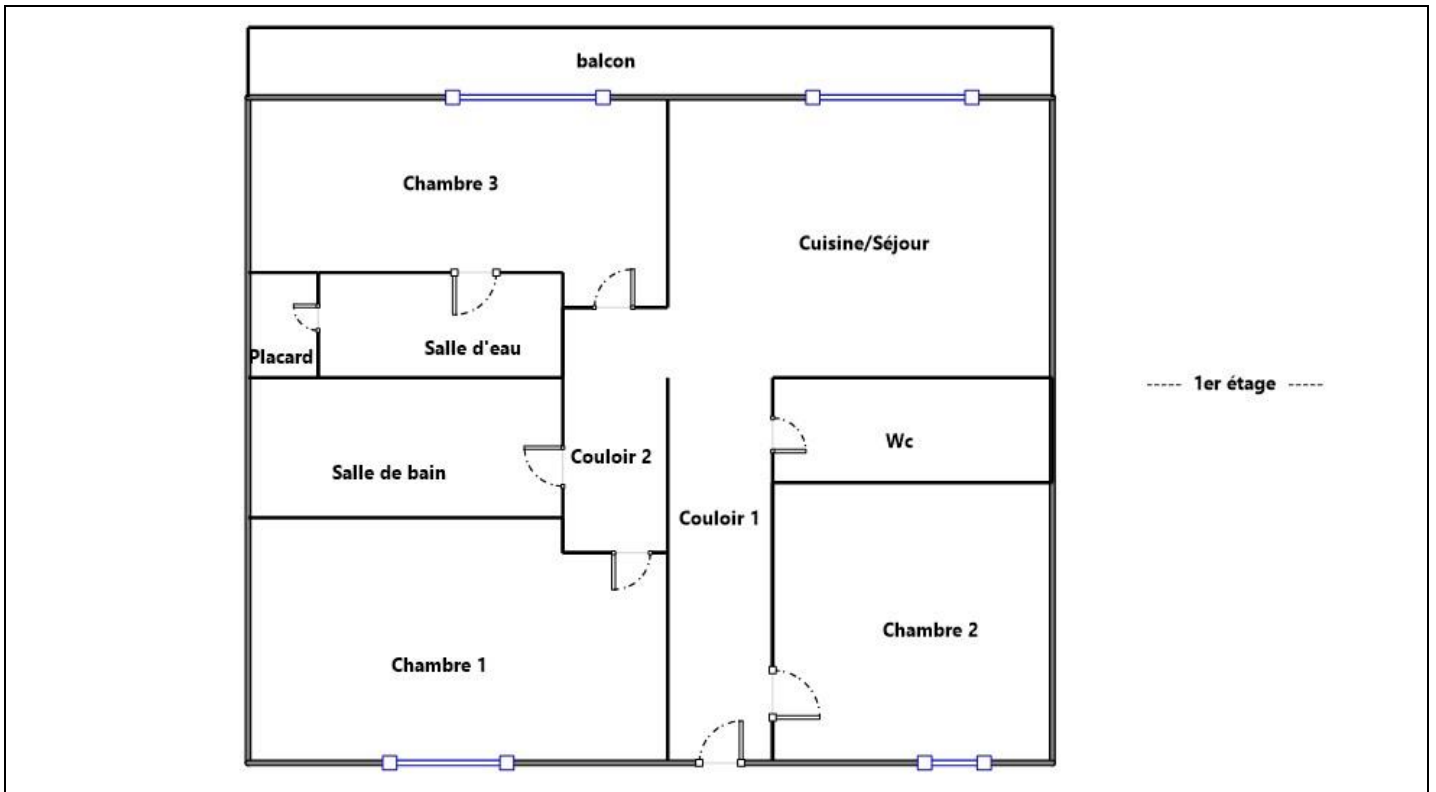
(1) Référence des anomalies selon la norme ou spécification technique utilisée.

J. - Informations complémentaires

Correspondance avec le groupe d'informations (1)	Objectif des dispositions et description des risques encourus
B.11	<p>Dispositif(s) différentiel(s) à haute sensibilité protégeant l'ensemble de l'installation électrique : L'objectif est d'assurer rapidement la coupure du courant de l'installation électrique ou du circuit concerné, dès l'apparition d'un courant de défaut même de faible valeur. C'est le cas notamment lors de la défaillance occasionnelle (telle que l'usure normale ou anormale des matériels, l'imprudence ou le défaut d'entretien, la rupture du conducteur de mise à la terre d'un matériel électrique) des mesures classiques de protection contre les risques d'électrisation, voire d'électrocution.</p> <p>Socles de prise de courant de type à obturateurs : Socles de prise de courant de type à obturateurs : l'objectif est d'éviter l'introduction, en particulier par un enfant, d'un objet dans une alvéole d'un socle de prise de courant sous tension pouvant entraîner des brûlures graves et/ ou l'électrisation, voire l'électrocution.</p> <p>Socles de prise de courant de type à puits : La présence d'un puits au niveau d'un socle de prise de courant évite le risque d'électrisation, voire d'électrocution, au moment de l'introduction des fiche mâles non isolées d'un cordon d'alimentation.</p>

(1) Référence des informations complémentaires selon la norme ou spécification technique utilisée.

Annexe - Croquis de repérage



Annexe - Photos

	<p>Photo du Compteur électrique</p>
	<p>Photo PhEle001 Libellé de l'anomalie : B8.3 e Au moins un conducteur isolé n'est pas placé sur toute sa longueur dans un conduit, une goulotte ou une plinthe ou une huisserie, en matière isolante ou métallique, jusqu'à sa pénétration dans le matériel électrique qu'il alimente. Commentaire : Element de cuisine Remarques : Présence de conducteurs électriques non protégés mécaniquement ; Faire intervenir un électricien qualifié afin d'installer des protections mécanique sur les conducteurs non protégés (1er étage - Cuisine/Séjour)</p>

Recommandations relevant du devoir de conseil de professionnel

Néant

Règles élémentaires de sécurité et d'usage à respecter (liste non exhaustive)

L'électricité constitue un danger invisible, inodore et silencieux et c'est pourquoi il faut être vigilant quant aux risques qu'elle occasionne (incendie, électrisation, électrocution). Restez toujours attentif à votre installation électrique, vérifiez qu'elle soit et reste en bon état.

Pour limiter les risques, il existe des moyens de prévention simples :

- Ne jamais manipuler une prise ou un fil électrique avec des mains humides
- Ne jamais tirer sur un fil électrique pour le débrancher
- Débrancher un appareil électrique avant de le nettoyer
- Ne jamais toucher les fiches métalliques d'une prise de courant
- Ne jamais manipuler un objet électrique sur un sol humide ou mouillé



WE-CERT CERTIFICAT DE COMPETENCES DIAGNOSTIQUEUR IMMOBILIER

«Version 03»
REV 00

Décerné à : **Marco RIEMER**

Sous le numéro : **C2022-SE11-035**

Domaine (S) concerné (S)	VALIDITE
DIAGNOSTIC DE PERFORMANCE ÉNERGÉTIQUE (SANS MENTION)	Du 21/12/2022 Au 20/12/2029
DIAGNOSTIC DE PERFORMANCE ÉNERGÉTIQUE (MENTION)	Du 21/12/2022 Au 20/12/2029
DIAGNOSTIC DE L'ETAT DES INSTALLATIONS INTÉRIEURES DE GAZ	Du 21/12/2022 Au 20/12/2029
DIAGNOSTIC DE L'ETAT DES INSTALLATIONS ÉLECTRIQUES DES IMMEUBLES A USAGE D'HABITATION	Du 21/12/2022 Au 20/12/2029
DIAGNOSTIC CONSTAT DES RISQUES D'EXPOSITION AU PLOMB	Du 21/12/2022 Au 20/12/2029
DIAGNOSTIC DE REPÉRAGE DES MATÉRIAUX ET PRODUITS CONTENANT DE L'AMIANTE DANS LES IMMEUBLES BÂTIS (SANS MENTION)	Du 21/12/2022 Au 20/12/2029
DIAGNOSTIC DE REPÉRAGE DES MATÉRIAUX ET PRODUITS CONTENANT DE L'AMIANTE DANS LES IMMEUBLES BÂTIS (MENTION)	Du 21/12/2022 Au 20/12/2029
DIAGNOSTIC ÉTAT DU BÂTIMENT RELATIF À LA PRÉSENCE DE TERMITES (MÉTROPOLE)	Du 21/12/2022 Au 20/12/2029
DIAGNOSTIC ÉTAT DU BÂTIMENT RELATIF À LA PRÉSENCE DE TERMITES (DROM-COM)	X

Les compétences répondent aux exigences définies en vertu du code de la construction et de l'habitation (art. L.271-4 et suivants, R.271-1 et suivants ainsi que les arrêtés d'application*) pour les diagnostics réglementaires. La preuve de conformité a été apportée par l'évaluation certification. Ce certificat est valable à condition que les résultats des divers audits de surveillance soient pleinement satisfaisants.

* Arrêté du 24 décembre 2021 définissant les critères de certification des opérateurs de diagnostic technique et des organismes de formation et d'accréditation des organismes de certification.

* Arrêté du 20 juillet 2023 définissant les critères de certification des diagnostiqueurs intervenant dans le domaine du diagnostic de performance énergétique, de leurs organismes de formation et les exigences applicables aux organismes de certification et modifiant l'arrêté du 24 décembre 2021 définissant les critères de certification des opérateurs de diagnostic technique et des organismes de formation et d'accréditation des organismes de certification

Délivré à Thionville, le 01/07/2024
Par WE-CERT
Président



WE-CERT "Qualit'compétences" - 9 rue de Saintignon, 57100 THIONVILLE
Tél : 03 72 52 02 45 - mail : admin@qualit-competences.com
SAS au capital de 7500 Euros - RCS de Thionville - Code APE / NAF, 7120B N° SIRET 88851995600021

DPE Diagnostic de performance énergétique (logement)

N°ADEME : [2440E3908231G](#)

Etabli le : 05/11/2024

Valable jusqu'au : 04/11/2034

Ce document vous permet de savoir si votre logement est économe en énergie et préserve le climat. Il vous donne également des pistes pour améliorer ses performances et réduire vos factures. Pour en savoir plus : <https://www.ecologie.gouv.fr/diagnostic-performance-energetique-dpe>

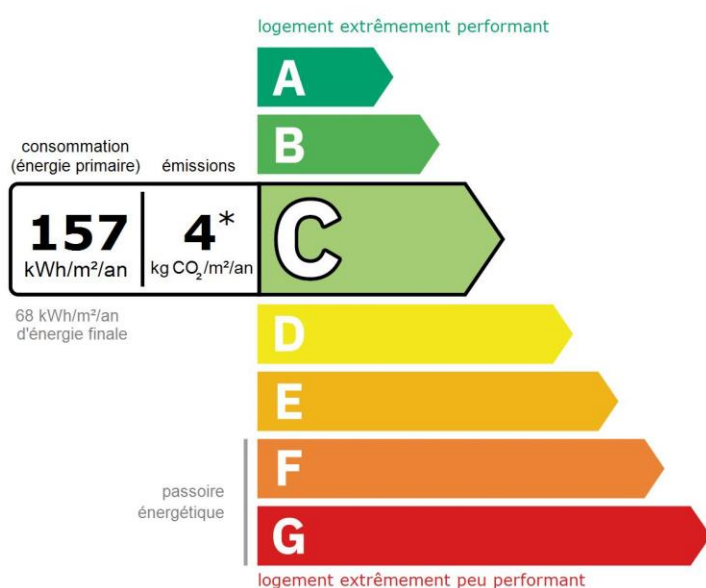


Adresse : **178 Boulevard des Sables**
40600 BISCARROSSE
1 étage appartement n° A124, N° de lot: Parking N°24

Type de bien : Appartement
Année de construction : 2013
Surface de référence : **55,27 m²**

Propriétaire :
Adresse :

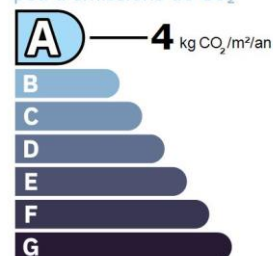
Performance énergétique et climatique



Le niveau de consommation énergétique dépend de l'isolation du logement et de la performance des équipements. Pour l'améliorer, voir pages 4 à 6

* Dont émissions de gaz à effet de serre

peu d'émissions de CO₂



Ce logement émet 269 kg de CO₂ par an, soit l'équivalent de 1 396 km parcourus en voiture.

Le niveau d'émissions dépend principalement des types d'énergies utilisées (bois, électricité, gaz, fioul, etc.)

Estimation des coûts annuels d'énergie du logement

Les coûts sont estimés en fonction des caractéristiques de votre logement et pour une utilisation standard sur 5 usages (chauffage, eau chaude sanitaire, climatisation, éclairage, auxiliaires) voir p.3 pour voir les détails par poste.



entre **740 €** et **1 030 €** par an

Prix moyens des énergies indexés sur les années 2021, 2022, 2023 (abonnements compris)

Comment réduire ma facture d'énergie ? Voir p. 3

Informations diagnostiqueur

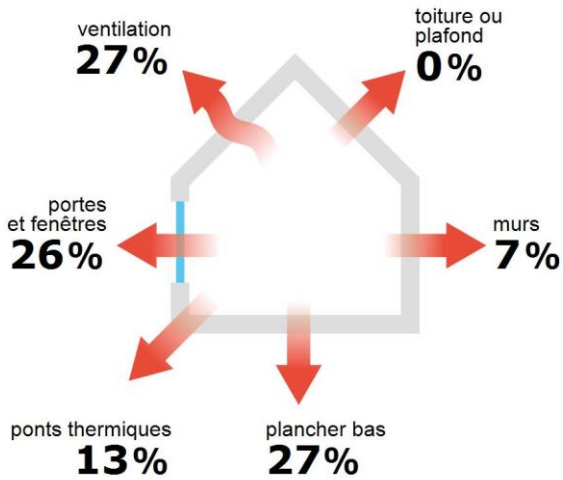
LANDES DIAGNOSTICS
41 impasse de la Clairière
40460 SANGUINET
tel : 06 63 24 11 56

Diagnostiqueur : RIEMER Marco G.
Email : contact@landes-diagnostics.fr
N° de certification : C2022-SE11-035
Organisme de certification : WE.CERT

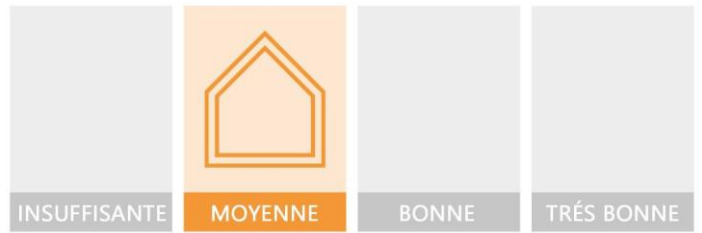


À l'attention du propriétaire du bien au moment de la réalisation du DPE : Dans le cadre du Règlement général sur la protection des données (RGPD), l'Ademe vous informe que vos données personnelles (Nom-Prénom-Adresse) sont stockées dans la base de données de l'observatoire DPE à des fins de contrôles ou en cas de contestations ou de procédures judiciaires. Ces données sont stockées jusqu'à la date de fin de validité du DPE. Vous disposez d'un droit d'accès, de rectification, de portabilité, d'effacement ou une limitation du traitement de ces données. Si vous souhaitez faire valoir votre droit, veuillez nous contacter à l'adresse mail indiquée à la page «Contacts» de l'Observatoire DPE (<https://observatoire-dpe.ademe.fr/>).

Schéma des déperditions de chaleur



Performance de l'isolation

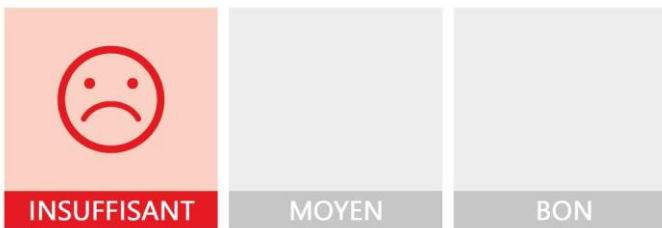


Système de ventilation en place



VMC SF Hygro B après 2012

Confort d'été (hors climatisation)*



Les caractéristiques de votre logement améliorant le confort d'été :



bonne inertie du logement

Pour améliorer le confort d'été :



Équipez les fenêtres de votre logement de volets extérieurs ou brise-soleil.

Production d'énergies renouvelables

Ce logement n'est pas encore équipé de systèmes de production d'énergie renouvelable.

Diverses solutions existent :



pompe à chaleur



chauffe-eau thermodynamique



panneaux solaires photovoltaïques



panneaux solaires thermiques



géothermie












réseau de chaleur ou de froid vertueux



chauffage au bois

*Le niveau de confort d'été présenté ici s'appuie uniquement sur les caractéristiques de votre logement (la localisation n'est pas prise en compte).

Montants et consommations annuels d'énergie

Usage	Consommation d'énergie (en kWh énergie primaire)		Frais annuels d'énergie (fourchette d'estimation*)	Répartition des dépenses
 chauffage	⚡ Electrique	3 861 (1 679 é.f.)	entre 330 € et 450 €	 44 %
 eau chaude	⚡ Electrique	4 272 (1 858 é.f.)	entre 360 € et 500 €	 49 %
 refroidissement				0 %
 éclairage	⚡ Electrique	251 (109 é.f.)	entre 20 € et 30 €	 3 %
 auxiliaires	⚡ Electrique	303 (132 é.f.)	entre 30 € et 50 €	 4 %
énergie totale pour les usages recensés :		8 688 kWh (3 777 kWh é.f.)	entre 740 € et 1 030 € par an	

Pour rester dans cette fourchette d'estimation, voir les recommandations d'usage ci-dessous

Conventionnellement, ces chiffres sont donnés pour une température de chauffage de 19° réduite à 16°C la nuit ou en cas d'absence du domicile, une climatisation réglée à 28° (si présence de clim), et une consommation d'eau chaude de 101ℓ par jour.

é.f. → énergie finale
Prix moyens des énergies indexés sur les années 2021, 2022, 2023 (abonnements compris)

▲ Seules les consommations d'énergie nécessaires au chauffage, à la climatisation, à la production d'eau chaude sanitaire, à l'éclairage et aux auxiliaires (ventilateurs, pompes) sont prises en compte dans cette estimation. Les consommations liées aux autres usages (électroménager, appareils électroniques...) ne sont pas comptabilisées.

▲ Les factures réelles dépendront de nombreux facteurs : prix des énergies, météo de l'année (hiver froid ou doux...), nombre de personnes dans le logement et habitudes de vie, entretien des équipements...

Recommandations d'usage pour votre logement

Quelques gestes simples pour maîtriser votre facture d'énergie :



Température recommandée en hiver → 19°C
Chauffer à 19°C plutôt que 21°C, c'est -26% sur votre facture **soit -140€ par an**

Astuces


- Diminuez le chauffage quand vous n'êtes pas là.
- Chauffez les chambres à 17° la nuit.



Si climatisation, température recommandée en été → 28°C

Astuces

- Fermez les fenêtres et volets la journée quand il fait chaud.
- Aérez votre logement la nuit.



Consommation recommandée → 101ℓ/jour d'eau chaude à 40°C

Estimation faite par rapport à la surface de votre logement (1-2 personnes). Une douche de 5 minute = environ 40ℓ

42ℓ consommés en moins par jour, c'est -20% sur votre facture **soit -110€ par an**

Astuces





- Installez des mousseurs d'eau sur les robinets et un pommeau à faible débit sur la douche.
- Réduisez la durée des douches.








En savoir plus sur les bons réflexes d'économie d'énergie : france-renov.gouv.fr

Voir en annexe le descriptif détaillé du logement et de ses équipements

Vue d'ensemble du logement






	description	isolation
 Murs	Mur en briques d'épaisseur 20 cm avec isolation intérieure donnant sur un local chauffé Mur en briques d'épaisseur 20 cm avec isolation intérieure (réalisée entre 2013 et 2021) donnant sur l'extérieur Mur en briques d'épaisseur 20 cm avec isolation intérieure (réalisée entre 2013 et 2021) donnant sur l'extérieur	très bonne
 Plancher bas	Dalle béton non isolée donnant sur un bâtiment ou local à usage autre que d'habitation	insuffisante
 Toiture/plafond	Dalle béton non isolée donnant sur un local chauffé	Sans objet
 Portes et fenêtres	Portes-fenêtres battantes métal à rupture de ponts thermiques, double vitrage à isolation renforcée Fenêtres battantes métal à rupture de ponts thermiques, double vitrage à isolation renforcée Porte(s) bois opaque pleine	moyenne

Vue d'ensemble des équipements

	description
 Chauffage	Radiateur électrique NFC, NF** et NF*** avec programmateur avec réduit (système individuel)
 Eau chaude sanitaire	Ballon électrique à accumulation vertical (catégorie B ou 2 étoiles), contenance ballon 200 L
 Climatisation	Néant
 Ventilation	VMC SF Hygro B après 2012 (collective)
 Pilotage	Avec intermittence centrale avec minimum de température

Recommandations de gestion et d'entretien des équipements

Pour maîtriser vos consommations d'énergie, la bonne gestion et l'entretien régulier des équipements de votre logement sont essentiels.

	type d'entretien
 Chauffe-eau	Vérifier la température d'eau du ballon (55°C-60°C) pour éviter le risque de développement de la légionnelle (en dessous de 50°C).
 Eclairage	Eteindre les lumières lorsque personne n'utilise la pièce.
 Isolation	Faire vérifier les isolants et les compléter tous les 20 ans.
 Radiateur	Ne jamais placer un meuble devant un émetteur de chaleur.
 Ventilation	Nettoyage et réglage de l'installation tous les 3 ans par un professionnel. Nettoyer régulièrement les bouches. Veiller à ouvrir les fenêtres de chaque pièce très régulièrement

Selon la configuration, certaines recommandations relèvent de la copropriété ou du gestionnaire de l'immeuble.

Recommandations d'amélioration de la performance



Des travaux peuvent vous permettre d'améliorer significativement l'efficacité énergétique de votre logement et ainsi de faire des économies d'énergie, d'améliorer son confort, de le valoriser et de le rendre plus écologique. Le pack ① de travaux vous permet de réaliser les travaux prioritaires, et le pack ② d'aller vers un logement très performant.






Si vous en avez la possibilité, il est plus efficace et rentable de procéder à une rénovation globale de votre logement (voir packs de travaux ① + ② ci-dessous). La rénovation performante par étapes est aussi une alternative possible (réalisation du pack ① avant le pack ②). Faites-vous accompagner par un professionnel compétent (bureau d'études, architecte, entreprise générale de travaux, groupement d'artisans...) pour préciser votre projet et coordonner vos travaux.

1 Les travaux essentiels

Lot	Description	Performance recommandée
	Etape non nécessaire, performance déjà atteinte	

2 Les travaux à envisager Montant estimé : 9400 à 14100€

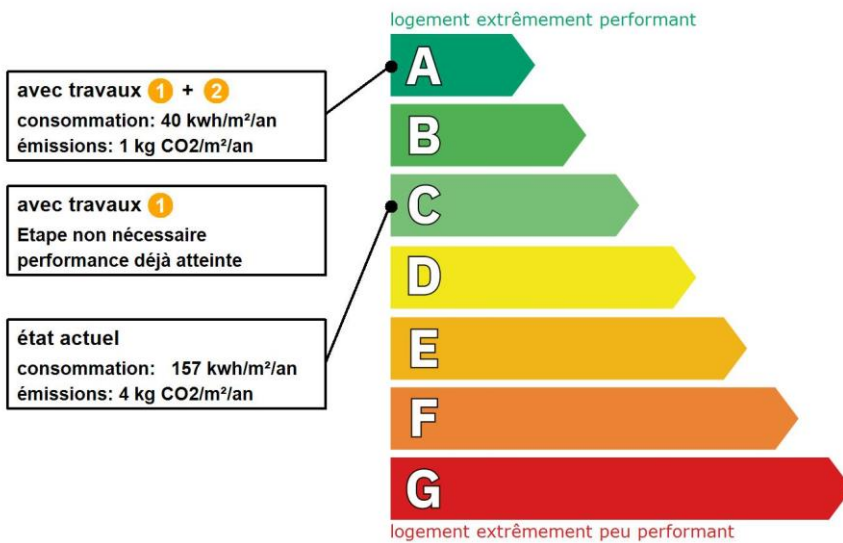
Lot	Description	Performance recommandée
 Portes et fenêtres	Remplacer les portes par des menuiseries plus performantes. ⚠ Travaux à réaliser par la copropriété	Ud = 1,3 W/m².K
 Chauffage	Remplacer le système de chauffage par une pompe à chaleur air/air non réversible (la climatisation n'est pas considérée, en cas de mise en place votre étiquette énergie augmentera sensiblement).	SCOP = 4
 Eau chaude sanitaire	Remplacer le système actuel par un appareil de type pompe à chaleur.	COP = 3

Commentaires :

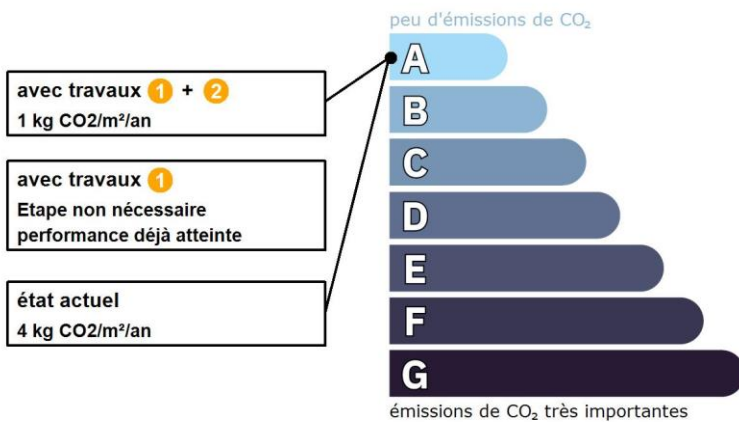
Néant

Recommandations d'amélioration de la performance (suite)

Évolution de la performance après travaux



Dont émissions de gaz à effet de serre



Préparez votre projet !

Contactez le conseiller France Rénov' le plus proche de chez vous, pour des conseils gratuits et indépendants sur vos choix de travaux et d'artisans :

<https://france-renov.gouv.fr/espaces-conseil-fr>

ou 0808 800 700 (prix d'un appel local)

Vous pouvez bénéficier d'aides, de primes et de subventions pour vos travaux :

<https://france-renov.gouv.fr/aides>



Pour répondre à l'urgence climatique et environnementale, la France s'est fixée pour objectif d'ici 2050 de rénover l'ensemble des logements à un haut niveau de performance énergétique.

À court terme, la priorité est donnée à la suppression des énergies fortement émettrices de gaz à effet de serre (fioul, charbon) et à l'éradication des «passoires énergétiques» d'ici 2028.

Fiche technique du logement

Cette fiche liste les caractéristiques techniques du bien diagnostiqué renseignées par le diagnostiqueur pour obtenir les résultats présentés dans ce document. En cas de problème, contactez la personne ayant réalisé ce document ou l'organisme certificateur qui l'a certifiée (diagnostiqueurs.din.developpement-durable.gouv.fr).

Le présent rapport est établi par une personne dont les compétences sont certifiées par :
WE.CERT - 13 rue de Saintignon 57100 THIONVILLE (détail sur www.info-certif.fr)

Référence du logiciel validé : **LICIEL Diagnostics v4 [Moteur TribuEnergie: 1.4.25.1]**

Justificatifs fournis pour établir le DPE :

Référence du DPE : **40600BISCARROSSE03_c01**

Photographies des travaux

Date de visite du bien : **05/11/2024**

Invariant fiscal du logement : **N/A**

Référence de la parcelle cadastrale :

Méthode de calcul utilisée pour l'établissement du DPE : **3CL-DPE 2021**

Numéro d'immatriculation de la copropriété : **N/A**

li_dpe_zone_prop_install_commune_start

Propriétaire des installations communes :

Li_prop_install_commune

li_dpe_zone_prop_install_commune_stop

La **surface de référence** d'un logement est la surface habitable du logement au sens de l'article R. 156-1 du code de la construction et de l'habitation, à laquelle sont ajoutées les surfaces des vérandas chauffées ainsi que les surfaces des locaux chauffés pour l'usage principal d'occupation humaine, d'une hauteur sous plafond d'au moins 1,80 mètres.

Explications personnalisées sur les éléments pouvant amener à des différences entre les consommations estimées et les consommations réelles :



















































Néant




Généralités

Donnée d'entrée	Origine de la donnée	Valeur renseignée
Département	Observé / mesuré	40 Landes
Altitude	Donnée en ligne	8 m
Type de bien	Observé / mesuré	Appartement
Année de construction	Estimé	2013
Surface de référence du logement	Observé / mesuré	55,27 m ²
Surface de référence de l'immeuble	Observé / mesuré	600 m ²
Nombre de niveaux du logement	Observé / mesuré	1
Hauteur moyenne sous plafond	Observé / mesuré	2,5 m





















Enveloppe

Donnée d'entrée	Origine de la donnée	Valeur renseignée
Mur 1 Sud	Surface du mur	Observé / mesuré 21,5 m ²
	Type de local adjacent	Observé / mesuré un local chauffé
	Matériau mur	Observé / mesuré Mur en briques creuses
	Épaisseur mur	Observé / mesuré 20 cm
	Isolation	Observé / mesuré non
Mur 2 Nord	Surface du mur	Observé / mesuré 21,5 m ²
	Type de local adjacent	Observé / mesuré un local chauffé
	Matériau mur	Observé / mesuré Mur en briques creuses
	Épaisseur mur	Observé / mesuré 20 cm
	Isolation	Observé / mesuré non
Mur 3 Ouest	Surface du mur	Observé / mesuré 11,43 m ²
	Type de local adjacent	Observé / mesuré l'extérieur
	Matériau mur	Observé / mesuré Mur en briques creuses
	Épaisseur mur	Observé / mesuré 20 cm
	Isolation	Observé / mesuré oui
	Année isolation	Document fourni 2013 - 2021

Mur 4 Est	Surface du mur	 Observé / mesuré	13,43 m²
	Type de local adjacent	 Observé / mesuré	l'extérieur
	Matériau mur	 Observé / mesuré	Mur en briques creuses
	Epaisseur mur	 Observé / mesuré	20 cm
	Isolation	 Observé / mesuré	oui
	Année isolation	 Document fourni	2013 - 2021
Plancher	Surface de plancher bas	 Observé / mesuré	55,27 m²
	Type de local adjacent	 Observé / mesuré	un bâtiment ou local à usage autre que d'habitation
	Type de pb	 Observé / mesuré	Dalle béton
	Isolation: oui / non / inconnue	 Observé / mesuré	non
Plafond	Surface de plancher haut	 Observé / mesuré	55,27 m²
	Type de local adjacent	 Observé / mesuré	un local chauffé
	Type de ph	 Observé / mesuré	Dalle béton
	Isolation	 Observé / mesuré	non
Fenêtre Est	Surface de baies	 Observé / mesuré	1,98 m²
	Placement	 Observé / mesuré	Mur 4 Est
	Orientation des baies	 Observé / mesuré	Est
	Inclinaison vitrage	 Observé / mesuré	vertical
	Type ouverture	 Observé / mesuré	Fenêtres battantes
	Type menuiserie	 Observé / mesuré	Métal avec rupteur de ponts thermiques
	Type de vitrage	 Observé / mesuré	double vitrage
	Epaisseur lame air	 Observé / mesuré	16 mm
	Présence couche peu émissive	 Observé / mesuré	oui
	Gaz de remplissage	 Observé / mesuré	Air
	Positionnement de la menuiserie	 Observé / mesuré	au nu intérieur
	Retour isolation autour menuiserie	 Observé / mesuré	oui
	Largeur du dormant menuiserie	 Observé / mesuré	Lp: 5 cm
	Type de masques proches	 Observé / mesuré	Absence de masque proche
	Type de masques lointains	 Observé / mesuré	Absence de masque lointain
	Porte-fenêtre Ouest	Surface de baies	 Observé / mesuré
Placement		 Observé / mesuré	Mur 3 Ouest
Orientation des baies		 Observé / mesuré	Ouest
Inclinaison vitrage		 Observé / mesuré	vertical
Type ouverture		 Observé / mesuré	Portes-fenêtres battantes
Type menuiserie		 Observé / mesuré	Métal avec rupteur de ponts thermiques
Type de vitrage		 Observé / mesuré	double vitrage
Epaisseur lame air		 Observé / mesuré	16 mm
Présence couche peu émissive		 Observé / mesuré	oui
Gaz de remplissage		 Observé / mesuré	Air
Positionnement de la menuiserie		 Observé / mesuré	au nu intérieur
Retour isolation autour menuiserie		 Observé / mesuré	oui
Largeur du dormant menuiserie		 Observé / mesuré	Lp: 5 cm
Type de masques proches		 Observé / mesuré	Absence de masque proche
Type de masques lointains		 Observé / mesuré	Absence de masque lointain
Porte		Surface de porte	 Observé / mesuré
	Placement	 Observé / mesuré	Mur 4 Est
	Type de local adjacent	 Observé / mesuré	l'extérieur
	Nature de la menuiserie	 Observé / mesuré	Porte simple en bois
	Type de porte	 Observé / mesuré	Porte opaque pleine
	Positionnement de la menuiserie	 Observé / mesuré	au nu intérieur

Pont Thermique 1	Largeur du dormant menuiserie	 Observé / mesuré	Lp: 5 cm
	Type PT	 Observé / mesuré	Mur 3 Ouest / Plafond
	Type isolation	 Observé / mesuré	ITI / non isolé
	Longueur du PT	 Observé / mesuré	7 m
Pont Thermique 2	Type PT	 Observé / mesuré	Mur 3 Ouest / Plancher
	Type isolation	 Observé / mesuré	ITI / non isolé
	Longueur du PT	 Observé / mesuré	7 m
Pont Thermique 3	Type PT	 Observé / mesuré	Mur 4 Est / Plafond
	Type isolation	 Observé / mesuré	ITI / non isolé
	Longueur du PT	 Observé / mesuré	7 m
Pont Thermique 4	Type PT	 Observé / mesuré	Mur 4 Est / Plancher
	Type isolation	 Observé / mesuré	ITI / non isolé
	Longueur du PT	 Observé / mesuré	7 m

Systèmes

Donnée d'entrée	Origine de la donnée	Valeur renseignée	
Ventilation	Type de ventilation	 Observé / mesuré	VMC SF Hygro B après 2012
	Année installation	 Observé / mesuré	2013
	Energie utilisée	 Observé / mesuré	Electrique
	Façades exposées	 Observé / mesuré	plusieurs
	Logement Traversant	 Observé / mesuré	non
Chauffage	Type d'installation de chauffage	 Observé / mesuré	Installation de chauffage simple
	Type générateur	 Observé / mesuré	Electrique - Radiateur électrique NFC, NF** et NF***
	Année installation générateur	 Observé / mesuré	2013
	Energie utilisée	 Observé / mesuré	Electrique
	Type émetteur	 Observé / mesuré	Radiateur électrique NFC, NF** et NF***
	Type de chauffage	 Observé / mesuré	divisé
Eau chaude sanitaire	Equipement intermittence	 Observé / mesuré	Avec intermittence centrale avec minimum de température
	Nombre de niveaux desservis	 Observé / mesuré	1
	Type générateur	 Observé / mesuré	Electrique - Ballon électrique à accumulation vertical (catégorie B ou 2 étoiles)
	Année installation générateur	 Observé / mesuré	2013
	Energie utilisée	 Observé / mesuré	Electrique
	Chaudière murale	 Observé / mesuré	non
	Type de distribution	 Observé / mesuré	production en volume habitable alimentant des pièces contiguës
	Type de production	 Observé / mesuré	accumulation
Volume de stockage	 Observé / mesuré	200 L	

Références réglementaires utilisées :

Article L134-4-2 du CCH, décret n° 2011-807 du 5 juillet 2011, arrêtés du 31 mars 2021, 8 octobre 2021 et du 17 juin 2021 relatif à la transmission des diagnostics de performance énergétique à l'Agence de l'environnement et de la maîtrise de l'énergie et relatif à l'utilisation réglementaire des logiciels pour l'élaboration des diagnostics de performance énergétique, 5 juillet 2024, décret 2020-1610, 2020-1609, 2006-1114, 2008-1175 ; Ordonnance 2005-655 art L271-4 à 6 ; Loi 2004-1334 art L134-1 à 5 ; décret 2006-1147 art R.134-1 à 5 du CCH et loi grenelle 2 n°2010-786 du juillet 2010.

Informations société : LANDES DIAGNOSTICS 41 impasse de la Clairière 40460 SANGUINET

Tél. : 06 63 24 11 56 - N°SIREN : 948522958 - Compagnie d'assurance : AXA n° 11199794804

À l'attention du propriétaire du bien au moment de la réalisation du DPE :

Dans le cadre du Règlement général sur la protection des données (RGPD), l'Ademe vous informe que vos données personnelles (Nom-Prénom-Adresse) sont stockées dans la base de données de l'observatoire DPE à des fins de contrôles ou en cas de contestations ou de procédures judiciaires. Ces données sont stockées jusqu'à la date de fin de validité du DPE.

Vous disposez d'un droit d'accès, de rectification, de portabilité, d'effacement ou une limitation du traitement de ces données. Si vous souhaitez faire valoir votre droit, veuillez nous contacter à l'adresse mail indiquée à la page «Contacts» de l'Observatoire DPE (<https://observatoire-dpe.ademe.fr/>).

N°ADEME

[2440E3908231G](#)

WE-CERT CERTIFICAT DE COMPETENCES DIAGNOSTIQUEUR IMMOBILIER

«Version 03»
REV 00

Décerné à : **Marco RIEMER**

Sous le numéro : **C2022-SE11-035**

Domaine (S) concerné (S)	VALIDITE
DIAGNOSTIC DE PERFORMANCE ÉNERGÉTIQUE (SANS MENTION)	Du 21/12/2022 Au 20/12/2029
DIAGNOSTIC DE PERFORMANCE ÉNERGÉTIQUE (MENTION)	Du 21/12/2022 Au 20/12/2029
DIAGNOSTIC DE L'ETAT DES INSTALLATIONS INTÉRIEURES DE GAZ	Du 21/12/2022 Au 20/12/2029
DIAGNOSTIC DE L'ETAT DES INSTALLATIONS ÉLECTRIQUES DES IMMEUBLES A USAGE D'HABITATION	Du 21/12/2022 Au 20/12/2029
DIAGNOSTIC CONSTAT DES RISQUES D'EXPOSITION AU PLOMB	Du 21/12/2022 Au 20/12/2029
DIAGNOSTIC DE REPÉRAGE DES MATÉRIAUX ET PRODUITS CONTENANT DE L'AMIANTE DANS LES IMMEUBLES BÂTIS (SANS MENTION)	Du 21/12/2022 Au 20/12/2029
DIAGNOSTIC DE REPÉRAGE DES MATÉRIAUX ET PRODUITS CONTENANT DE L'AMIANTE DANS LES IMMEUBLES BÂTIS (MENTION)	Du 21/12/2022 Au 20/12/2029
DIAGNOSTIC ÉTAT DU BÂTIMENT RELATIF À LA PRÉSENCE DE TERMITES (MÉTROPOLE)	Du 21/12/2022 Au 20/12/2029
DIAGNOSTIC ÉTAT DU BÂTIMENT RELATIF À LA PRÉSENCE DE TERMITES (DROM-COM)	X

Les compétences répondent aux exigences définies en vertu du code de la construction et de l'habitation (art. L.271-4 et suivants, R.271-1 et suivants ainsi que les arrêtés d'application*) pour les diagnostics réglementaires. La preuve de conformité a été apportée par l'évaluation certification. Ce certificat est valable à condition que les résultats des divers audits de surveillance soient pleinement satisfaisants.

* Arrêté du 24 décembre 2021 définissant les critères de certification des opérateurs de diagnostic technique et des organismes de formation et d'accréditation des organismes de certification.

* Arrêté du 20 juillet 2023 définissant les critères de certification des diagnostiqueurs intervenant dans le domaine du diagnostic de performance énergétique, de leurs organismes de formation et les exigences applicables aux organismes de certification et modifiant l'arrêté du 24 décembre 2021 définissant les critères de certification des opérateurs de diagnostic technique et des organismes de formation et d'accréditation des organismes de certification.

Délivré à Thionville, le 01/07/2024
Par WE-CERT
Président



WE-CERT
THIONVILLE
03 72 52 02 45
SAS au capital de 7500 Euros - RCS de Thionville - Code APE / NAF, 7120B N°SIRET 88851995600021

WE-CERT "Qualit'compétences" - 9 rue de Saintignon, 57100 THIONVILLE
Tél : 03 72 52 02 45 - mail : admin@qualit-compétences.com
SAS au capital de 7500 Euros - RCS de Thionville - Code APE / NAF, 7120B N°SIRET 88851995600021

Certificat de superficie de la partie privative

Numéro de dossier : 40600BISCARROSSE03_c01
Date du repérage : 05/11/2024
Heure d'arrivée : 13h30
Durée du repérage :

La présente mission consiste à établir la superficie de la surface privative des biens ci-dessous désignés, afin de satisfaire aux dispositions de la loi pour l'Accès au logement et un urbanisme rénové (ALUR) du 24 mars 2014 art. 54 II et V, de la loi n° 96/1107 du 18 décembre 1996, n°2014-1545 du 20 décembre 2014 et du décret n° 97/532 du 23 mai 1997, en vue de reporter leur superficie dans un acte de vente à intervenir, en aucun cas elle ne préjuge du caractère de décence ou d'habilité du logement.

Extrait de l'Article 4-1 - La superficie de la partie privative d'un lot ou d'une fraction de lot, mentionnée à l'article 46 de la loi du 10 juillet 1965, est la superficie des planchers des locaux clos et couverts après déduction des surfaces occupées par les murs, cloisons, marches et cages d'escalier, gaines, embrasures de portes et de fenêtres. Il n'est pas tenu compte des planchers des parties des locaux d'une hauteur inférieure à 1,80 m.

Extrait Art.4-2 - Les lots ou fractions de lots d'une superficie inférieure à 8 mètres carrés ne sont pas pris en compte pour le calcul de la superficie mentionnée à l'article 4-1.

Désignation du ou des bâtiments

Localisation du ou des bâtiments :
Département : **Landes**
Adresse : **178 Boulevard des Sables (Parking N°24)**
Commune : **40600 BISCARROSSE**
Désignation et situation du ou des lot(s) de copropriété :
1 étage appartement n° A124, Lot numéro Parking N°24

Désignation du propriétaire

Désignation du client :
Nom et prénom : .
Adresse :

Donneur d'ordre (sur déclaration de l'intéressé)

Nom et prénom : **M. MAÎTRE ZAVOLI**
Adresse : **693 Avenue Henri Guillaumet 40160 Parentis-en-Born**

Repérage

Périmètre de repérage : **Appartement A124 dans sa globalité**

Désignation de l'opérateur de diagnostic

Nom et prénom : **RIEMER Marco G.**
Raison sociale et nom de l'entreprise : **LANDES DIAGNOSTICS**
Adresse : **41 impasse de la Clairière 40460 SANGUINET**
Numéro SIRET : **948522958**
Désignation de la compagnie d'assurance : ... **AXA**
Numéro de police et date de validité : **11199794804 - 01/01/2025**

Superficie privative en m² du ou des lot(s)

Surface loi Carrez totale : 55,27 m² (cinquante-cinq mètres carrés vingt-sept)
Surface au sol totale : 12,53 m² (douze mètres carrés cinquante-trois)

Résultat du repérageDate du repérage : **05/11/2024**Documents remis par le donneur d'ordre à l'opérateur de repérage :
Néant

Liste des pièces non visitées :

Il est rappelé que pour cette mission complémentaire, les pièces visitées lors de la mission de repérage principale ne sont pas revisitées, ce complément de rapport ne reprend ni modifie les conclusions du Complément 1 du rapport principal.**Néant**Représentant du propriétaire (accompagnateur) :
Sans accompagnateur

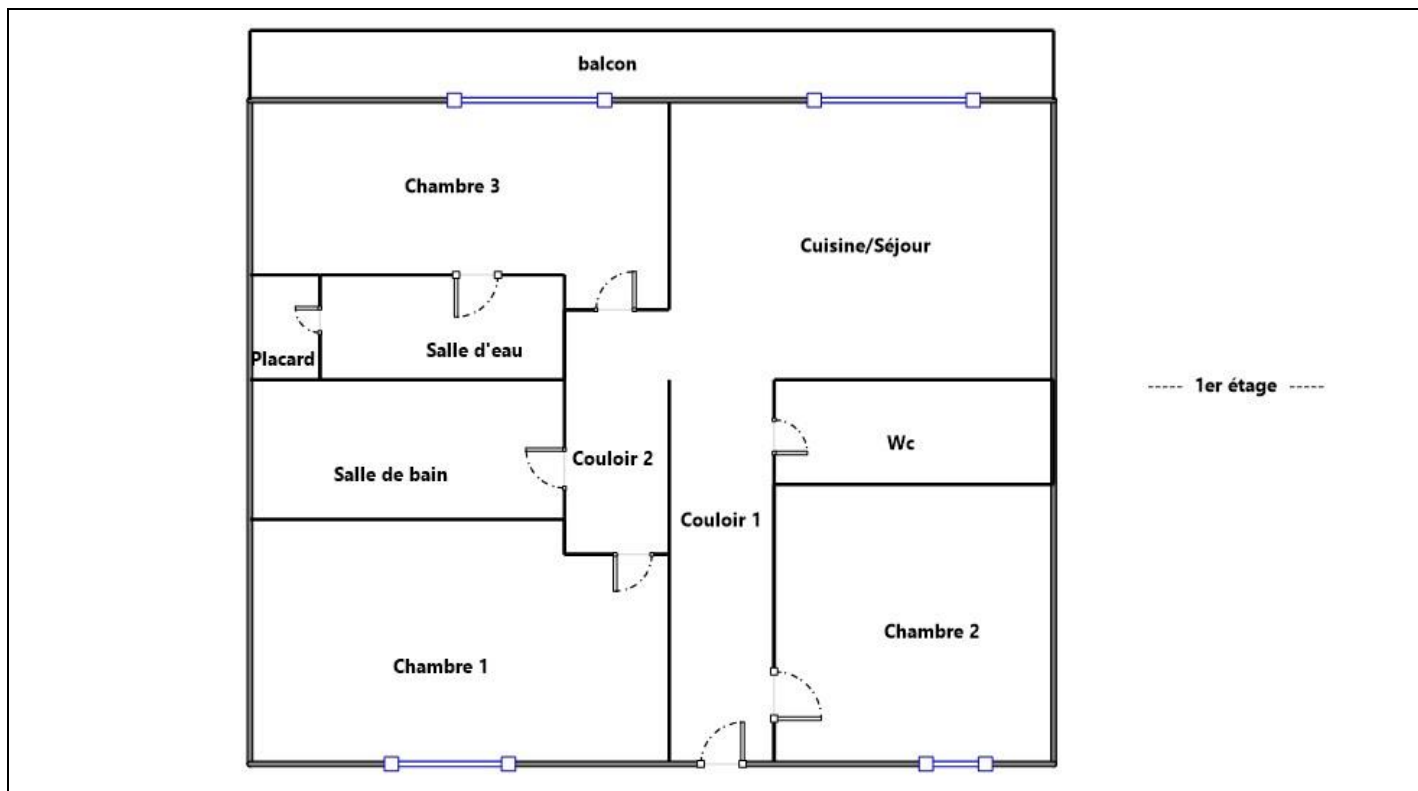
Tableau récapitulatif des surfaces de chaque pièce au sens Loi Carrez :

Parties de l'immeuble bâtis visitées	Superficie privative au sens Carrez	Commentaires
1er étage - Chambre 1	9,01	
1er étage - Chambre 2	4,64	
1er étage - Chambre 3	9,92	
1er étage - Cuisine/Séjour	17,98	
1er étage - Wc	1,56	
1er étage - Salle de bain	3,57	
1er étage - Salle d'eau	2,25	
1er étage - Couloir 1	3,91	
1er étage - Couloir 2	1,6	
1er étage - Placard	0,83	
1er étage - balcon	0	

Superficie privative en m² du ou des lot(s) :**Surface loi Carrez totale : 55,27 m² (cinquante-cinq mètres carrés vingt-sept)**Fait à **BISCARROSSE**, le **05/11/2024****Par : RIEMER Marco G.**

SAS LANDES DIAGNOSTICS
41 Impasse de la Clarière
40460 SANGUINET
Tél : 0663241156
948522958 RCS MONT-DE-MARSAN

Aucun document n'a été mis en annexe





**WE-CERT
CERTIFICAT DE COMPETENCES DIAGNOSTIQUEUR
IMMOBILIER**

«Version 03»
REV 00

Décerné à : **Marco RIEMER**

Sous le numéro : **C2022-SE11-035**

Domaine (S) concerné (S)	VALIDITE
DIAGNOSTIC DE PERFORMANCE ÉNERGÉTIQUE (SANS MENTION)	Du 21/12/2022 Au 20/12/2029
DIAGNOSTIC DE PERFORMANCE ÉNERGÉTIQUE (MENTION)	Du 21/12/2022 Au 20/12/2029
DIAGNOSTIC DE L'ETAT DES INSTALLATIONS INTÉRIEURES DE GAZ	Du 21/12/2022 Au 20/12/2029
DIAGNOSTIC DE L'ETAT DES INSTALLATIONS ÉLECTRIQUES DES IMMEUBLES A USAGE D'HABITATION	Du 21/12/2022 Au 20/12/2029
DIAGNOSTIC CONSTAT DES RISQUES D'EXPOSITION AU PLOMB	Du 21/12/2022 Au 20/12/2029
DIAGNOSTIC DE REPÉRAGE DES MATÉRIAUX ET PRODUITS CONTENANT DE L'AMIANTE DANS LES IMMEUBLES BÂTIS (SANS MENTION)	Du 21/12/2022 Au 20/12/2029
DIAGNOSTIC DE REPÉRAGE DES MATÉRIAUX ET PRODUITS CONTENANT DE L'AMIANTE DANS LES IMMEUBLES BÂTIS (MENTION)	Du 21/12/2022 Au 20/12/2029
DIAGNOSTIC ÉTAT DU BÂTIMENT RELATIF À LA PRÉSENCE DE TERMITES (MÉTROPOLE)	Du 21/12/2022 Au 20/12/2029
DIAGNOSTIC ÉTAT DU BÂTIMENT RELATIF À LA PRÉSENCE DE TERMITES (DROM-COM)	X

Les compétences répondent aux exigences définies en vertu du code de la construction et de l'habitation (art. L. 271-4 et suivants, R.271-1 et suivants ainsi que les arrêtés d'application*) pour les diagnostics réglementaires. La preuve de conformité a été apportée par l'évaluation certification. Ce certificat est valable à condition que les résultats des divers audits de surveillance soient pleinement satisfaisants.

* Arrêté du 24 décembre 2021 définissant les critères de certification des opérateurs de diagnostic technique et des organismes de formation et d'accréditation des organismes de certification.

* Arrêté du 20 juillet 2023 définissant les critères de certification des diagnostiqueurs intervenant dans le domaine du diagnostic de performance énergétique, de leurs organismes de formation et les exigences applicables aux organismes de certification et modifiant l'arrêté du 24 décembre 2021 définissant les critères de certification des opérateurs de diagnostic technique et des organismes de formation et d'accréditation des organismes de certification

Délivré à Thionville, le 01/07/2024
Par WE-CERT
Président



WE-CERT "Qualit'compétences" - 9 rue de Saintignon, 57100 THIONVILLE
Tél : 03 72 52 02 45 - mail : admin@qualit-compétences.com
SAS au capital de 7500 Euros - RCS de Thionville - Code APE / NAF, 7120B N° SIRET 88851995600021

ATTESTATION SUR L'HONNEUR réalisée pour le dossier n° **40600BISCARROSSE03_c01** relatif à l'immeuble bâti visité situé au : 178 Boulevard des Sables (Parking N°24) 40600 BISCARROSSE.

Je soussigné, **RIEMER Marco G.**, technicien diagnostiqueur pour la société **LANDES DIAGNOSTICS** atteste sur l'honneur être en situation régulière au regard de l'article L.271-6 du Code de la Construction, à savoir :

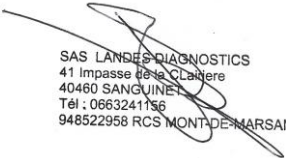
- Disposer des compétences requises pour effectuer les états, constats et diagnostics composant le dossier, ainsi qu'en atteste mes certifications de compétences :

Prestations	Nom du diagnostiqueur	Entreprise de certification	N° Certification	Echéance certif
Diagnostics	RIEMER Marco G.	WE.CERT	C2022-SE11-035	20/12/2029

- Avoir souscrit à une assurance (AXA n° 11199794804 valable jusqu'au 01/01/2025) permettant de couvrir les conséquences d'un engagement de ma responsabilité en raison de mes interventions.
- N'avoir aucun lien de nature à porter atteinte à mon impartialité et à mon indépendance ni avec le propriétaire ou son mandataire, ni avec une entreprise pouvant réaliser des travaux sur les ouvrages, installations ou équipements pour lesquels il m'est demandé d'établir les états, constats et diagnostics composant le dossier.
- Disposer d'une organisation et des moyens (en matériel et en personnel) appropriés pour effectuer les états, constats et diagnostics composant le dossier.

Fait à **BISCARROSSE**, le **05/11/2024**

Signature de l'opérateur de diagnostics :



SAS LANDES DIAGNOSTICS
41 Impasse de la Clarière
40460 SANGUINET
Tél : 0663241156
948522958 RCS MONT-DE-MARSAN

Article L271-6 du Code de la Construction et de l'habitation

« Les documents prévus aux 1° à 4° et au 6° de l'article L. 271-4 sont établis par une personne présentant des garanties de compétence et disposant d'une organisation et de moyens appropriés. Cette personne est tenue de souscrire une assurance permettant de couvrir les conséquences d'un engagement de sa responsabilité en raison de ses interventions. Elle ne doit avoir aucun lien de nature à porter atteinte à son impartialité et à son indépendance ni avec le propriétaire ou son mandataire qui fait appel à elle, ni avec une entreprise pouvant réaliser des travaux sur les ouvrages, installations ou équipements pour lesquels il lui est demandé d'établir l'un des documents mentionnés au premier alinéa. Un décret en Conseil d'Etat définit les conditions et modalités d'application du présent article. »

Article L271-3 du Code de la Construction et de l'Habitation

« Lorsque le propriétaire charge une personne d'établir un dossier de diagnostic technique, celle-ci lui remet un document par lequel elle atteste sur l'honneur qu'elle est en situation régulière au regard des articles L.271-6 et qu'elle dispose des moyens en matériel et en personnel nécessaires à l'établissement des états, constats et diagnostics composant le dossier. »